



**bandag**

**CATÁLOGO  
DE BANDAS**



**BRIDGESTONE E BANDAG, SOLUÇÃO COMPLETA PARA SEU CAMINHÃO**

Bandag é o caminho mais confiável para maximizar o ciclo total de seus pneus.

Um processo inovador e de qualidade superior com uma cobertura de serviços em todo o país através de uma rede especializada.



## RAPIDO

Seu negócio requer velocidade e dinamismo. Com Bandag você economiza tempo para manter sua frota em movimento.



## ECONÔMICO

O desempenho de pneus recapados com Bandag é semelhante ou superior ao de pneus novos com um custo que representa apenas um terço aproximadamente.



QUALIDADE

ECONOMIA

SUSTENTABILIDADE

### LARGURA DA BANDA DE RODAGEM

	152	160	165	170	177 - 188	188 - 191	194 - 195	200 - 205	210 - 211
MEDIDA DO PNEU	7.00-16	195/70R15	7.50R16	195/70R15	205/70R15	9.00-20	9.00-20	9.00-20	10.00-20
	7.50-16	195/75R16	7.50X16	195/75R16	205/75R16	9.00R20	9.00R20	9.00R20	10.00R20
	7.00R16		195/70R15	205/70R15	215/75R17.5	225/60R15	215/75R17.5	10.00-20	11.00R22
	7.50R16		195/75R16	205/75R16		225/75R16	235/75R17.5	10.00R20	235/75R17.5
						215/75R17.5		215/75R17.5	
								235/75R17.5	
	215 - 216	219 - 225	230	235 - 236	240	250 - 252	260	270	290
	10.00-20	10.00R20	10.00R20	11.00R22	11.00R22	11.00R22	13.00R22	295/80R22.5	385/65R22.5
	10.00R20	11.00R22	11.00R22	11R22.5	12.00R22	12.00R22	295/80R22.5	305/80R22.5	
	11.00R22	11R22.5	11R22.5	12R22.5	12R22.5	12R22.5	305/80R22.5	315/80R22.5	
		275/80R22.5	12R22.5	275/80R22.5	275/80R22.5	12R24.5	315/80R22.5		
		275/70R22.5	275/80R22.5	295/80R22.5	295/80R22.5	275/80R22.5			
			275/70R22.5			295/80R22.5			
			295/80R22.5			305/80R22.5			
						315/80R22.5			

As informações fornecidas no quadro são apenas para orientação, deverão ser seguidas as leis vigentes de cada país.

# RODOVIÁRIO

TODAS AS POSIÇÕES








	 MEDIDA	 LARGURA DA BANDA	 PROFUNDIDADE DE SULCOS
<b>B269</b> 	220	220 mm	15,0 mm
	230	230 mm	15,0 mm
	240	240 mm	15,0 mm
	250	250 mm	15,0 mm
	260	260 mm	15,0 mm
<b>B440</b> 	210	210 mm	14,0 mm
	220	220 mm	14,0 mm
	230	230 mm	14,0 mm
	240	240 mm	14,0 mm
	250	250 mm	14,0 mm
	260	260 mm	14,0 mm
	270	270 mm	14,0 mm
<b>HW HWR</b> 	3	152 mm	11,1 mm
	6	177 mm	13,0 mm
	7	194 mm	12,7 mm
	8	203 mm	12,7 mm
	9 HWR	219 mm	12,7 mm
<b>B12</b> 	178	178 mm	12,5 mm
	190	190 mm	13,0 mm
	200	200 mm	13,0 mm
	210	210 mm	13,5 mm
	215	215 mm	13,5 mm
<b>BRR13</b> 	220	220 mm	13,0 mm
	230	230 mm	13,0 mm
	240	240 mm	13,0 mm
	250	250 mm	13,0 mm
	260	260 mm	13,0 mm

# RODOVIÁRIO

EIXO TRACÇÃO



	 MEDIDA	 LARGURA DA BANDA	 PROFUNDIDADE DE SULCOS
<b>BDR-HT2</b> 	230	230 mm	22 mm
	240	240 mm	22 mm
	250	250 mm	22 mm
	260	260 mm	22 mm
	270	270 mm	22 mm
<b>B729</b> 	230	230 mm	18,5 mm
	240	240 mm	18,5 mm
	250	250 mm	18,5 mm
	260	260 mm	18,5 mm
	270	270 mm	18,5 mm



MEDIDA

LARGURA DA  
BANDAPROFUNDIDADE  
DE SULCOS**BDR-AS2**

220	220 mm	17,5 mm
235	235 mm	17,5 mm
250	250 mm	17,5 mm
260	260 mm	17,5 mm

**TMD**

235	235 mm	20,6 mm
250	250 mm	20,6 mm
260	260 mm	20,6 mm

**BDE2**

230	230 mm	22,0 mm
240	240 mm	22,0 mm
250	250 mm	22,0 mm
260	260 mm	22,0 mm
270	270 mm	22,0 mm

**D4300**

9	219 mm	17,5 mm
10,5	236 mm	17,5 mm
250	250 mm	17,5 mm
260	260 mm	17,5 mm
270	270 mm	18,0 mm

**D4310**

7	194 mm	17,5 mm
8	203 mm	17,5 mm

**BDL2**

230	230 mm	16,0 mm
240	240 mm	16,0 mm
250	250 mm	16,0 mm
260	260 mm	16,0 mm

**RODOVIÁRIO**

EIXO LIVRE



MEDIDA

LARGURA DA  
BANDAPROFUNDIDADE  
DE SULCOS**BTL-SA2**

210	210 mm	13,0 mm
220	220 mm	13,0 mm
230	230 mm	13,0 mm
240	240 mm	13,0 mm
250	250 mm	13,0 mm
260	260 mm	13,0 mm

**BTR-SA**

240	240 mm	12,5 mm
250	250 mm	12,5 mm
260	260 mm	12,5 mm
290	290 mm	12,5 mm

**BTL3**

220	220 mm	11,0 mm
230	230 mm	11,0 mm
240	240 mm	11,0 mm
250	250 mm	11,0 mm
260	260 mm	11,0 mm



MEDIDA



LARGURA DA BANDA



PROFUNDIDADE DE SULCOS

**BTL9**

210	210 mm	9,0 mm
220	220 mm	9,0 mm
230	230 mm	9,0 mm
240	240 mm	9,0 mm
250	250 mm	9,0 mm
260	260 mm	9,0 mm

**VEÍCULOS LEVES**

TODAS AS POSIÇÕES



MEDIDA



LARGURA DA BANDA



PROFUNDIDADE DE SULCOS

**MMD**

160	160 mm	12,7 mm
180	180 mm	12,7 mm
188	188 mm	12,7 mm
195 (L)	195 mm	12,7 mm

**BRLT2**

170	170 mm	11,8 mm
180	180 mm	11,8 mm
188	188 mm	11,8 mm
195	195 mm	11,8 mm
205	205 mm	11,8 mm

**BRSS-LT**

180	180 mm	13,0 mm
188	188 mm	13,0 mm
195	195 mm	13,0 mm
205	205 mm	13,0 mm

**BRYR**

600	152 mm	11,1 mm
650	165 mm	11,1 mm
700	178 mm	11,1 mm
750	191 mm	11,1 mm
800	203 mm	11,1 mm
850	216 mm	11,1 mm

**B12**

178	178 mm	12,5 mm
190	190 mm	13,0 mm
200	200 mm	13,0 mm
210	210 mm	13,5 mm
215	215 mm	13,5 mm

**VEÍCULOS LEVES**

EIXO TRACÇÃO



MEDIDA



LARGURA DA BANDA



PROFUNDIDADE DE SULCOS








**CT**

600	152 mm	13,2 mm
650	165 mm	12,7 mm
700	178 mm	12,7 mm
750	191 mm	13,2 mm
800	203 mm	13,2 mm
850	216 mm	13,2 mm

# MISTO / SEVERO

TODAS AS POSIÇÕES













	 MEDIDA	 LARGURA DA BANDA	 PROFUNDIDADE DE SULCOS
<b>BRMS</b>			
	220 230 240 250	220 mm 230 mm 240 mm 250 mm	17,5 mm 17,5 mm 17,5 mm 17,5 mm
<b>BRSS</b>			
	220 230 240 250	220 mm 230 mm 240 mm 250 mm	16,0 mm 16,0 mm 16,0 mm 16,0 mm
<b>BRMS2</b>			
	220 230 240 250	220 mm 230 mm 240 mm 250 mm	13,0 mm 13,0 mm 13,0 mm 13,0 mm
<b>BZY</b>			
	8 8.5 9 10.5 250	203 mm 211 mm 219 mm 236 mm 250 mm	15,1 mm 15,1 mm 15,1 mm 15,1 mm 14,5 mm

# MISTO / SEVERO

EIXO TRACÇÃO






	 MEDIDA	 LARGURA DA BANDA	 PROFUNDIDADE DE SULCOS
<b>WHL</b>			
	9.5 10.5 12	225 mm 236 mm 252 mm	20,5 mm 22,5 mm 25,6 mm
<b>BLSS</b>			
	240 250 260	240 mm 250 mm 260 mm	25,5 mm 25,5 mm 25,5 mm
<b>BDMS</b>			
	240 250	240 mm 250 mm	23,8 mm 25,4 mm
<b>BDMS1</b>			
	220 230 240 250 260	220 mm 230 mm 240 mm 250 mm 260 mm	20,0 mm 20,0 mm 20,0 mm 20,0 mm 20,0 mm

	 MEDIDA	 LARGURA DA BANDA	 PROFUNDIDADE DE SULCOS
<b>BDX2</b>	230 240 250 260	230 mm 240 mm 250 mm 260 mm	17,0 mm 17,0 mm 17,0 mm 17,0 mm
<b>CNT-MB</b>	180 190 200 210 215	180 mm 190 mm 200 mm 210 mm 215 mm	14,0 mm 14,0 mm 14,0 mm 14,0 mm 14,0 mm
<b>CB</b>	7 8 9	194 mm 203 mm 219 mm	15,1 mm 15,1 mm 15,1 mm

## URBANOS

TODAS AS POSIÇÕES



	 MEDIDA	 LARGURA DA BANDA	 PROFUNDIDADE DE SULCOS
<b>B163</b>	220 230 240 250 260	220 mm 230 mm 240 mm 250 mm 260 mm	17,0 mm 17,0 mm 17,0 mm 17,0 mm 17,0 mm
<b>BDV2</b>	220 230 240 250 260	220 mm 230 mm 240 mm 250 mm 260 mm	15,0 mm 15,0 mm 15,0 mm 15,0 mm 15,0 mm

## MAPA DE APLICAÇÃO

SUPERFÍCIE		PAVIMENTOS			PAVIMENTO/TERRA
APLICAÇÃO		RODOVIÁRIA	URBANOS	VEÍCULOS LEVES	MISTO / SEVERO
<b>EIXOS</b>	<b>BANDAS PARA CAMINHÕES E ÔNIBUS</b>				
	TODAS AS POSIÇÕES	B269, B440, HW HWR, B12, BRR13	B163, BDV2,	MMD, BRLT2, BRSS-LT BRYR, B12	BRMS, BRSS, BRMS2, BZY
	TRAÇÃO	BDR-HT2, B729, BDR-AS2, TMD, BDE2, D4300, D4310, BDL2		CT	WHL, BLSS, BDMS, BDMS1, BDX2, CNT-MB, CB
	TRAILER	BTL-SA2, BTR-SA, BTL3, BTL9			



**BRIDGESTONE Firestone**

[bridgestonecomercial.com.br](http://bridgestonecomercial.com.br)

Act. Brasil 2021